

INDICADORES DE GÉNERO

FASE 1 DE LA NORMA DE CONTROL PARA LA PROTECCIÓN DE LOS DERECHOS DE LOS SOCIOS, CLIENTES Y USUARIOS FINANCIEROS DESDE LA INCLUSIÓN FINANCIERA CON PERSPECTIVA DE GÉNERO

En cumplimiento a la Resolución No. SEPS-IGT-IGS-INFMR-INGINT-2021-0017, “Norma de control para la protección de los derechos de los socios, clientes y usuarios financieros desde la inclusión financiera con perspectiva de género”; Cooperativa de Ahorro y Crédito Tulcán Ltda., presenta los siguientes indicadores de Género al 31 de marzo del 2022:

Para la presentación de información, utilizaremos la siguiente simbología y codificación:

Simbología:



= Femenino



= Masculino



= Personas Jurídicas

Codificación, según catálogo de la SEPS:




Actividad económica

ACTIVIDADES NO ECONÓMICAS	
501	Jubilado
502	Estudiante
503	Ama de Casa
504	Empleado Público
505	Empleado Privado
ACTIVIDADES ECONÓMICAS	
A	Agricultura, ganadería, silvicultura y pesca.
B	Explotación de minas y canteras.
C	Industrias manufactureras.
D	Suministro de electricidad, gas, vapor y aire acondicionado.
E	Distribución de aguas: alcantarillado, gestión de desechos y actividades de saneamiento.
F	Construcción.
G	Comercio al por mayor y al por menor; reparación de vehículos automotores y motocicletas.
H	Transporte y almacenamiento.
I	Actividades de alojamiento y de servicio de comidas.
J	Información y comunicación.
K	Actividades financieras y de seguros.
L	Actividades inmobiliarias.
M	Actividades profesionales, científicas y técnicas.
N	Actividades de servicios administrativos y de apoyo.
O	Administración pública y defensa; planes de seguridad social de afiliación obligatoria.
P	Enseñanza.
Q	Actividades de atención de la salud humana y de asistencia social.
R	Artes, entretenimiento y recreación.
S	Otras actividades de servicios.
T	Actividades de los hogares como empleadores; actividades no diferenciadas de los hogares como productores de bienes y servicios para uso propio.
U	Actividades de organizaciones y órganos extraterritoriales.

Nivel de instrucción

N	Sin estudios
P	Primaria
S	Secundaria
T	Formación intermedia (técnica - Tecnología)
U	Universitaria
G	Postgrado

1. DEPÓSITOS

Saldos de depósitos por sexo			
			TOTAL 67'860,870
22'178,307	22'326,401	23'356,162	

Fuente: COAC Tulcán Ltda., información al 31 de marzo del 2022

Saldo de Depósitos por sexo y por tipo de cuenta				
PRODUCTO	FEMENINO	MASCULINO	P JURÍDICA	TOTAL
AHORROS A LA VISTA	18'549,218	18'053,661	1'076,023	37'678,902
PLAN DÉCIMOS	1'025,028	720,463	3,814	1'749,304
BECA DEL FUTURO	2,867	2,492		5,358
CENTAVITO GANADOR	891,073	855,629		1'746,702
ACTIVA JOVEN	293,284	265,285		558,570
FUTURO SEGURO	721,571	756,198		1'477,769
CUENTA DIAMANTE	694,940	1'671,397	22'276,325	24'642,661
CUENTA BÁSICA	326	1,277		1,603
TOTAL	22'178,307	22'326,401	23'356,162	67'860,870



Fuente: COAC Tulcán Ltda., información al 31 de marzo del 2022


2. ACCESO A PRODUCTOS DE CRÉDITO

Porcentaje de acceso a créditos por tipo de crédito por sexo (Número de operaciones)								
	CONSUMO	%	INMOBILIARIO	%	MICRO	%	TOTAL	%
FEMENINO	7,455	44.04	475	45.28	4,170	41.70	12,100	43.25
MASCULINO	9,453	55.84	574	54.72	5,825	58.24	15,852	56.66
P JURÍDICA	20	0.12	0	0.00	6	0.06	26	0.09
TOTAL	16,928	100.00	1,049	100.00	10,001	100.00	27,978	100.00




Fuente: COAC Tulcán Ltda., información al 31 de marzo del 2022

Porcentaje de acceso a créditos por tipo de crédito por sexo, por tipo de crédito y por actividad económica del sujeto

		CONSUMO	INMOBILIARIO	MICRO	TOTAL GENERAL
	FEMENINO	61.61%	3.93%	34.46%	100%
	A	6.81%	7.16%	19.71%	11.27%
	C	3.82%	3.37%	6.07%	4.58%
	D	0.48%	0.00%	0.10%	0.33%
	E	0.04%	0.00%	0.00%	0.02%
	F	0.91%	3.16%	0.60%	0.89%
	G	19.24%	25.68%	31.41%	23.69%
	H	10.11%	3.37%	7.63%	8.99%
	I	2.70%	3.37%	3.91%	3.14%
	J	0.39%	0.21%	1.08%	0.62%
	K	3.13%	1.47%	0.24%	2.07%
	L	0.30%	0.21%	0.12%	0.23%
	M	23.31%	17.05%	10.91%	18.79%
	N	9.38%	4.63%	2.13%	6.69%
	O	0.19%	0.42%	0.02%	0.14%
	P	6.76%	10.53%	1.44%	5.07%
	Q	5.15%	5.68%	1.06%	3.76%
	R	0.09%	0.00%	0.12%	0.10%
	S	4.75%	1.26%	5.88%	5.00%
S05	2.37%	12.42%	7.15%	4.41%	
U	0.07%	0.00%	0.43%	0.19%	
	MASCULINO	59.63%	3.62%	36.75%	100%
	A	6.77%	8.01%	20.53%	11.87%
	B	0.02%	0.00%	0.02%	0.02%
	C	3.63%	3.83%	5.27%	4.24%
	D	0.43%	0.52%	0.22%	0.36%
	E	0.12%	0.00%	0.05%	0.09%
	F	3.97%	4.36%	2.83%	3.56%
	G	10.55%	11.67%	18.73%	13.59%
	H	22.53%	16.38%	22.87%	22.43%
	I	1.56%	1.22%	1.65%	1.58%
	J	0.67%	0.70%	0.72%	0.69%
	K	2.45%	2.44%	0.17%	1.61%
	L	0.13%	0.00%	0.12%	0.12%
	M	23.83%	21.60%	9.41%	18.45%
	N	8.25%	7.67%	1.79%	5.85%
	O	0.13%	0.17%	0.02%	0.09%
	P	3.14%	3.14%	0.46%	2.16%
	Q	2.19%	1.05%	0.70%	1.60%
	R	0.12%	0.35%	0.24%	0.17%
S	6.03%	4.36%	7.07%	6.35%	
S05	3.36%	12.37%	6.52%	4.85%	
U	0.13%	0.17%	0.60%	0.30%	

	P JURÍDICA	76.92%	0%	23.08%	100%
	G	0.00%		16.67%	3.85%
	H	100.00%		16.67%	80.77%
	M	0.00%		50.00%	11.54%
	N	0.00%		16.67%	3.85%

Fuente: COAC Tulcán Ltda., información al 31 de marzo del 2022

Porcentaje de acceso a créditos por sexo, por tipo de crédito y por nivel de instrucción					
		CONSUMO	INMOBILIARIO	MICRO	TOTAL
	FEMENINO	61.61%	3.93%	34.46%	100.00%
	G	0.09%	0.21%	0.00%	
	N	0.56%	0.00%	1.56%	
	P	24.43%	22.74%	41.34%	
	S	44.74%	41.26%	44.84%	
	T	0.99%	1.89%	0.72%	
	U	29.19%	33.89%	11.53%	
	MASCULINO	59.63%	3.62%	36.75%	100.00%
	G	0.12%	0.00%	0.07%	
	N	0.56%	0.35%	0.66%	
	P	28.74%	29.62%	34.54%	
	S	46.97%	42.86%	46.10%	
	T	0.48%	0.87%	0.40%	
	U	23.14%	26.31%	18.23%	
	P JURIDICA	76.92%	0.00%	23.08%	100.00%
	N	100.00%		100.00%	

Fuente: COAC Tulcán Ltda., información al 31 de marzo del 2022

Monto promedio de crédito concedido por sexo		
FEMENINO	MASCULINO	P JURÍDICA
10,861	11,758	26,632

Fuente: COAC Tulcán Ltda., información al 31 de marzo del 2022

Monto promedio de crédito concedido por sexo y por nivel de instrucción				
	FEMENINO	MASCULINO	P JURÍDICA	Total general
G	19,900	11,418	-	14,989
N	7,020	4,957	26,632	8,266
P	9,482	11,015	-	10,402
S	10,697	11,526	-	11,174
T	11,325	12,553	-	11,769
U	13,063	13,979	-	13,527
Total general	10,861	11,758	26,632	11,384

Fuente: COAC Tulcán Ltda., información al 31 de marzo del 2022

Monto promedio de crédito concedido por sexo y por actividad económica del sujeto				
	FEMENINO	MASCULINO	P JURÍDICA	Total general
A	9,479	10,850	-	10,274
B	-	6,333	-	6,333
C	9,771	11,701	-	10,829
D	11,012	11,797	-	11,474
E	12,100	8,289	-	8,962
F	12,525	9,234	-	9,762
G	10,947	12,163	59,500	11,478
H	14,028	13,641	20,716	13,763
I	10,569	10,403	-	10,503
J	5,474	9,182	-	7,671
K	13,178	13,362	-	13,271
L	13,691	10,008	-	12,202
M	10,245	11,670	25,965	11,055
N	9,896	10,859	120,000	10,473
O	11,435	15,010	-	13,050
P	12,359	12,361	-	12,360
Q	13,909	13,828	-	13,880
R	9,417	12,880	-	11,815
S	10,515	11,146	-	10,909
S05	8,315	8,005	-	8,132
U	7,151	5,427	-	5,985
Total general	10,861	11,758	26,632	11,384

Fuente: COAC Tulcán Ltda., información al 31 de marzo del 2022

Morosidad por sexo	
	MORA
FEMENINO	3.46%
MASCULINO	4.24%
TOTAL	3.91%

Morosidad por sexo y por nivel de instrucción	
	MORA
FEMENINO	3.46%
G	3.06%
N	3.20%
P	4.07%
S	4.14%
T	6.08%
U	1.79%
MASCULINO	4.24%
G	0.00%
N	0.02%
P	4.23%
S	4.95%
T	4.09%
U	2.89%
P JURÍDICA	0.00%
Total general	3.91%

Morosidad por sexo y por provincia de domicilio	
	MORA
FEMENINO	3.46%
CARCHI	1.89%
COTOPAXI	0.97%
IMBABURA	2.43%
PICHINCHA	6.03%
MASCULINO	4.24%
CARCHI	2.57%
COTOPAXI	0.32%
IMBABURA	3.19%
PICHINCHA	6.98%
P JURÍDICA	0.00%
Total general	3.91%

Morosidad por sexo y por actividad económica del sujeto	
	MORA
FEMENINO	3.46%
A	1.82%
G	4.94%
H	5.56%
S	6.98%
P	0.50%
I	3.43%
D	1.93%
F	3.71%
C	3.71%
Q	1.03%
M	2.28%
N	3.10%
S05	1.86%
K	1.98%
J	3.40%
R	0.00%
L	0.00%
U	1.08%
O	8.71%
E	0.00%
MASCULINO	4.24%
A	2.51%
G	6.41%
H	5.30%
S	4.75%
P	0.20%
B	0.00%
I	5.30%
D	0.00%
F	4.30%
C	5.87%
Q	1.64%
M	3.20%
N	2.68%
S05	9.27%
K	1.30%
J	3.27%
R	5.36%
L	0.00%
U	0.00%
O	0.00%
E	1.38%
P JURÍDICA	0.00%
G	0.00%
H	0.00%
M	0.00%
N	0.00%
Total general	3.91%

Fuente: COAC Tulcán Ltda., información al 31 de marzo del 2022

3. REPRESENTACIÓN

Distribución de socios por sexo			
FEMENINO	MASCULINO	P JURÍDICAS	Total general
48,246	51,814	482	100,542

Fuente: COAC Tulcán Ltda., información al 31 de marzo del 2022

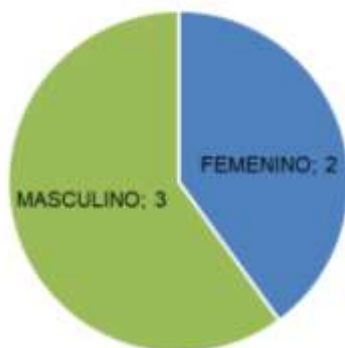
Distribución de socios por sexo y por rango de edad				
RANGO EDAD	FEMENINO	MASCULINO	P JURÍDICAS	Total general
DE 18 A 29 AÑOS	13,271	13,598	431	27,300
DE 30 A 39 AÑOS	10,055	11,141	4	21,200
DE 40 A 49 AÑOS	9,136	10,482	2	19,620
DE 50 A 65 AÑOS	10,419	11,457	9	21,885
MAYOR A 65 AÑOS	5,365	5,136	36	10,537
Total general	48,246	51,814	482	100,542

Fuente: COAC Tulcán Ltda., información al 31 de marzo del 2022

Datos de la persona que ocupa la Presidencia de la entidad		
	Género	Masculino
	Rango de edad	40-49 años
	Grupo étnico	Mestizo
	Actividad económica	S04 (Empleado Público)
	Nivel de instrucción	G (Postgrado)
	Provincia de domicilio	04 (Carchi)

Fuente: COAC Tulcán Ltda., información al 31 de marzo del 2022

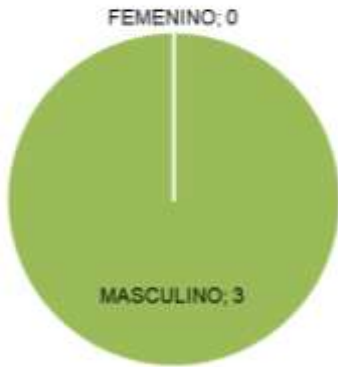
Distribución por sexo en el Consejo de Administración



Distribución por sexo y por rango de edad en el Consejo de Administración			
RANGO EDAD	FEMENINO	MASCULINO	Total
DE 40 A 49 AÑOS	2	2	4
DE 50 A 65 AÑOS	-	1	1
Total	2	3	

Fuente: COAC Tulcán Ltda., información al 31 de marzo del 2022

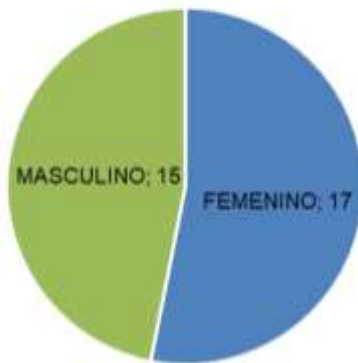
Distribución por sexo en el Consejo de Vigilancia



Distribución por sexo y por rango de edad en el Consejo de Vigilancia			
RANGO EDAD	FEMENINO	MASCULINO	Total
DE 40 A 49 AÑOS	-	1	1
DE 50 A 65 AÑOS	-	1	1
MAYOR A 65 AÑOS		1	1
Total	0	3	

Fuente: COAC Tulcán Ltda., información al 31 de marzo del 2022

Distribución por sexo en la Asamblea General de Representantes



Distribución por sexo y por rango de edad en la Asamblea General de Representantes			
RANGO EDAD	FEMENINO	MASCULINO	Total
DE 18 A 29 AÑOS	1	1	2
DE 30 A 39 AÑOS	5	1	6
DE 40 A 49 AÑOS	6	3	9
DE 50 A 65 AÑOS	4	9	13
MAYOR A 65 AÑOS	1	1	2
Total	17	15	

Fuente: COAC Tulcán Ltda., información al 31 de marzo del 2022

Datos de la persona en la posición de Gerente



Género	Masculino
Rango de edad	50-65 años
Grupo étnico	Mestizo
Actividad económica	S05 (Empleado Privado)
Nivel de instrucción	G (Postgrado)
Provincia de domicilio	04 (Carchi)

Fuente: COAC Tulcán Ltda., información al 31 de marzo del 2022

Políticas internas de igualdad de género



En apoyo al

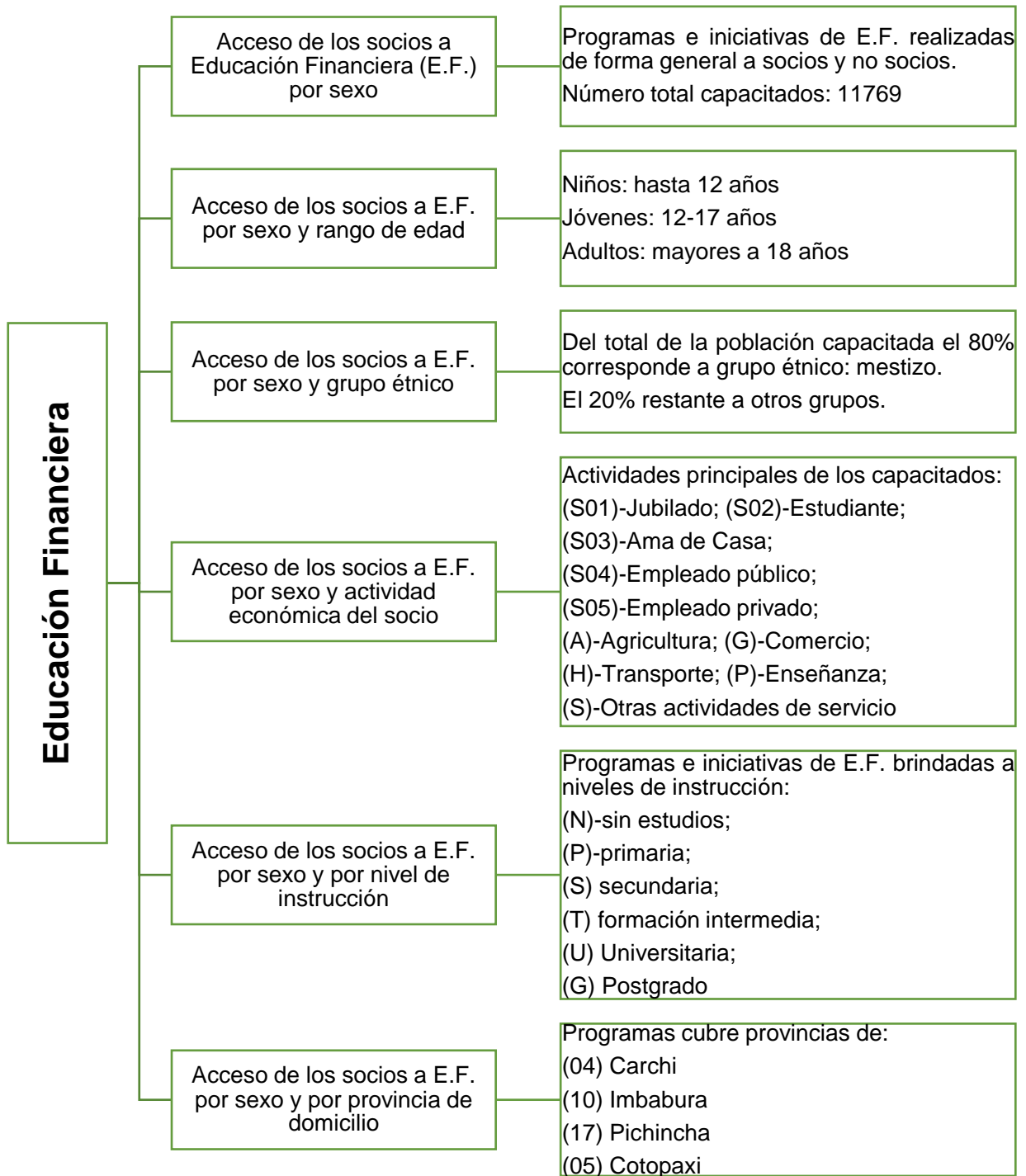
ODS. 5 IGUALDAD DE GÉNERO

En nuestro Manual de Responsabilidad Social, aprobado por el Consejo de Administración, se han documentado las siguientes políticas.

- Impedir la discriminación de género en el lugar de trabajo.
- Promover el empoderamiento y la accesibilidad de mujeres a cargos superiores y abogar por la equidad de género en todos los niveles de la Cooperativa.
- Promover la igualdad de género en la conformación de los organismos de gobierno de la Cooperativa.
- Promover nuestros productos y servicios en un marco de la equidad de género.
- Precautelar el cumplimiento de la Norma de control para la protección de los derechos de los socios, clientes y usuarios financieros desde la inclusión financiera con perspectiva de género.

Fuente: COAC Tulcán Ltda., información al 31 de diciembre del 2021

4. EDUCACIÓN FINANCIERA



Fuente: COAC Tulcán Ltda., información al 31 de diciembre del 2021

Nota: los programas e iniciativas de Educación Financiera de Cooperativa Tulcán, han sido diversas y dirigidas de forma general a socios y no socios de la Institución, llegando a capacitar durante el año 2021 a un total de 11,769 personas; sin embargo, para la fecha de informe del presente indicador, no se cuenta con el número exacto de capacitados por sexo, rango de edad, grupo étnico, actividad económica, nivel de instrucción y provincia de domicilio; datos que se considerarán para el presente año.